

## *Kopieringsavtal med Void Note AB*

*PDF filerna får skrivas ut på skrivare och kopieras under förutsättning att följande regler följs:*

- *Filerna och kopiorna får inte säljas, tryckas, kopieras eller på annat vis distribueras i kommersiellt syfte.*
- *Filerna och kopiorna får inte ändras på något sätt, varken lägga till eller ta bort text, grafik, logo eller copyrightmärkning.*
- *Filerna och kopiorna får inte kopieras eller skrivas ut delvis. Notgrafik får alltså inte klippas ut för sig.*

*Som användare av detta material förväntas Du känna till och följa dessa regler.*



Void Note AB  
Box 2032  
145 02 NORSBORG  
tel. 08-534 606 23  
fax, 08-534 606 24  
e-post; red@voidnote.se

# INTERVALL

## TIPS!

*När Du ska analysera skrivna intervall:*

- *Se efter om båda noterna ligger på en linje eller ett mellanrum. I alla ojämna intervall, 3, 5, 7 och 9 ligger båda noterna på en linje eller i ett mellanrum.*
- *I jämna intervall, 2, 4, 6, 8, 10 ligger antingen första noten på en linje och den andra noten i ett mellanrum, eller första noten i ett mellanrum och andra noten på en linje.*
- *Räkna antal linjer och mellanrum mellan noterna och kom ihåg avståndet för varje enskilt intervall. T ex intervallet kvint har 1 linje eller ett mellanrum mellan noterna.*

*Klaviaturhjälp*




Skriv ut intervallet under notskriften.

# STORA INTERVALL

1)



2)



3)



4)




5)



6)



7)




8)




9)



10)



11)



12)



13)



14)



15)



16)




17)



18)



19)



20)



21)



22)



23)



24)



## FACIT IS 03

### *Intervall*

- 1) s.10
- 2) s.6
- 3) s.10
- 4) s.3
- 5) s.2
- 6) s.7
- 7) s.7
- 8) s.2
- 9) s.10
- 10) s.2
- 11) s.2
- 12) s.10
- 13) s.3
- 14) s.10
- 15) s.2
- 16) s.10
- 17) s.10
- 18) s.3
- 19) s.6
- 20) s.3
- 21) s.7
- 22) s.7
- 23) s.3
- 24) s.3