

## *Kopieringsavtal med Void Note AB*

*PDF filerna får skrivas ut på skrivare och kopieras under förutsättning att följande regler följs:*

- *Filerna och kopiorna får inte säljas, tryckas, kopieras eller på annat vis distribueras i kommersiellt syfte.*
- *Filerna och kopiorna får inte ändras på något sätt, varken lägga till eller ta bort text, grafik, logo eller copyrightmärkning.*
- *Filerna och kopiorna får inte kopieras eller skrivas ut delvis. Notgrafik får alltså inte klippas ut för sig.*

*Som användare av detta material förväntas Du känna till och följa dessa regler.*



Void Note AB  
Box 2032  
145 02 NORSBORG  
tel. 08-534 606 23  
fax, 08-534 606 24  
e-post; red@voidnote.se

# INTERVALL

## TIPS!

*När Du ska analysera skrivna intervall:*

- *Se efter om båda noterna ligger på en linje eller ett mellanrum. I alla ojämna intervall, 3, 5, 7 och 9 ligger båda noterna på en linje eller i ett mellanrum.*
- *I jämna intervall, 2, 4, 6, 8, 10 ligger antingen första noten på en linje och den andra noten i ett mellanrum, eller första noten i ett mellanrum och andra noten på en linje.*
- *Räkna antal linjer och mellanrum mellan noterna och kom ihåg avståndet för varje enskilt intervall. T ex intervallet kvint har 1 linje eller ett mellanrum mellan noterna.*


*Klaviaturhjälp*



*Skriv ut intervallet  
under notskriften.*

# STORA INTERVALL

1)



2)



3)




4)



5)



6)



7)




8)




9)




10)




11)




12)



13)



14)



15)



16)



17)



18)




19)




20)



21)



22)



23)



24)



## FACIT IS 03

### *Intervall*

- 1) s.3
- 2) s.9
- 3) s.3
- 4) s.6
- 5) s.6
- 6) s.9
- 7) s.9
- 8) s.6
- 9) s.3
- 10) s.6
- 11) s.3
- 12) s.2
- 13) s.6
- 14) s.2
- 15) s.6
- 16) s.2
- 17) s.10
- 18) s.7
- 19) s.9
- 20) s.9
- 21) s.9
- 22) s.9
- 23) s.9
- 24) s.7