

ACKORD TREKLANGER

TIPS!

När Du ska analysera skrivna ackord:


- *Oktavera den tonen som inte ligger ihop på en ters avstånd med övriga toner så att alla toner ligger på lika avstånd.*
- *Efter att Du har oktaverat en ton så att alla toner ligger på en ters avstånd blir den lägsta tonen grundton i ackordet.*
- *Räkna avståndet från grundton till andra tonen i ackordet. 2 hela tonsteg blir ett durackord. 1,5 tonsteg blir ett moll ackord.*

AB

Skriv ut ackordet
under notskriften.

ACKORD OVRTREKLANGER


1)



2)




3)



4)




5)



6)



7)



8)



9)



10)




11)




12)




13)




14)




15)




16)



17)




18)




19)



20)




21)




22)



23)



24)



FACIT A03 01

Akkord

- 1) *A*
- 2) *Db*
- 3) *Eb*
- 4) *Eb*
- 5) *G*
- 6) *G#*
- 7) *E*
- 8) *F#*
- 9) *C#*
- 10) *Gb*
- 11) *Bb*
- 12) *Ab*
- 13) *D*
- 14) *C*
- 15) *Bb*
- 16) *F*
- 17) *D*
- 18) *A*
- 19) *Fb*
- 20) *C*
- 21) *E*
- 22) *B*
- 23) *E*
- 24) *F*