

Kopieringsavtal med Void Note AB

PDF filerna får skrivas ut på skrivare och kopieras under förutsättning att följande regler följs:

- *Filerna och kopiorna får inte säljas, tryckas, kopieras eller på annat vis distribueras i kommersiellt syfte.*
- *Filerna och kopiorna får inte ändras på något sätt, varken lägga till eller ta bort text, grafik, logo eller copyrightmärkning.*
- *Filerna och kopiorna får inte kopieras eller skrivas ut delvis. Notgrafik får alltså inte klippas ut för sig.*

Som användare av detta material förväntas Du känna till och följa dessa regler.



Void Note AB
Box 2032
145 02 NORSBORG
tel. 08-534 606 23
fax, 08-534 606 24
e-post; red@voidnote.se

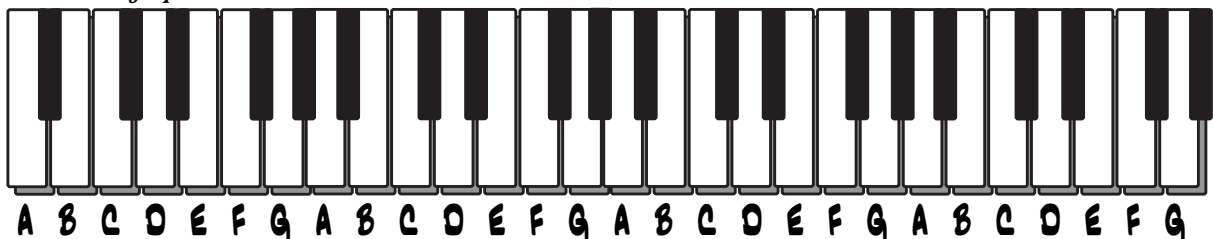
ACKORD

TIPS!

När Du ska analysera skrivna ackord:

- *Oktavera den tonen som inte ligger ihop på en ters avstånd med övriga toner så att alla toner ligger på lika avstånd.*
- *Efter att Du har oktaverat en ton så att alla toner ligger på en ters avstånd blir den lägsta tonen grundton i ackordet.*
- *Räkna avståndet från grundton till andra tonen i ackordet. 2 hela tonsteg blir ett durackord. 1,5 tonsteg blir ett mollackord.*

Klaviaturhjälp



*Skriv ut ackordet
under notskriften.*

ACKORD TREKLANGER


1)




2)




3)



4)



5)




6)



7)




8)



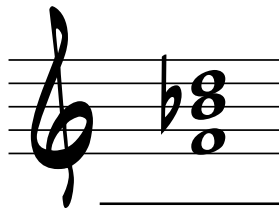
9)




10)




11)



12)




13)




14)




15)



16)



17)



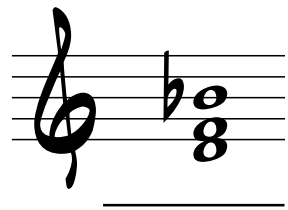
18)




19)




20)




21)




22)



23)



24)



FACIT A3 02

Akkord

- 1) *Gb*
- 2) *Dbm*
- 3) *B*
- 4) *Bb*
- 5) *Am*
- 6) *C#*
- 7) *D#m*
- 8) *C#m*
- 9) *G#*
- 10) *Ab*
- 11) *Bb*
- 12) *B*
- 13) *Ab*
- 14) *Fb*
- 15) *G*
- 16) *Fm*
- 17) *Gm*
- 18) *Cm*
- 19) *Eb*
- 20) *Bb*
- 21) *E*
- 22) *E*
- 23) *Em*
- 24) *A*